

Promethean[®]

Radix Training

14.04.2021

Moderatorin :
Melanie Steger

Promethean



Promethean®

Radix

Eine zunehmend komplexe Situation

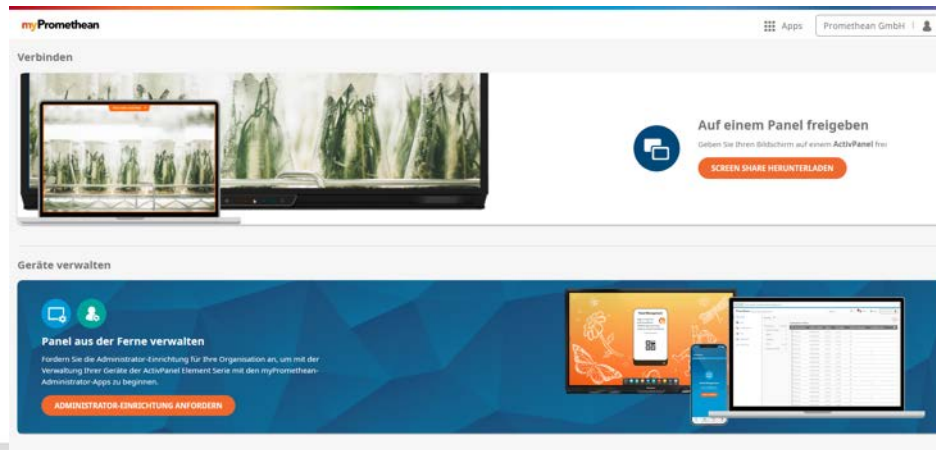




Promethean Panel Management

Einsparung von Zeit und Ressourcen

- Überblick über alle Displays für IT-Administratoren
- Updates schnell via Fernzugriff
- Dashboard für Panel-Konfigurationen, Energieverwaltung, Netzwerkeinstellungen und Restriktionen
- Zuweisung von Rollen, Verantwortlichkeiten und Berechtigungen der von Nutzern






Promethean Panel Management bietet grundlegende und kostenlose Funktionen für die Verwaltung der ActivPanels aber...



IT Administratoren wünschen sich weitere Funktionen:

- Installation und Management von Third-Party-Apps.
- Remotezugang und –steuerung für schnellen Support.
- Versand von Nachrichten auf die Panels.
- Festlegen von Workflows für bestimmte Geräte in unterschiedlichen Klassenräumen, zum Beispiel bestimmte Apps für Biologie- oder Physikräume.
- Kioskmodus zur Sicherung der Panels.

Radix


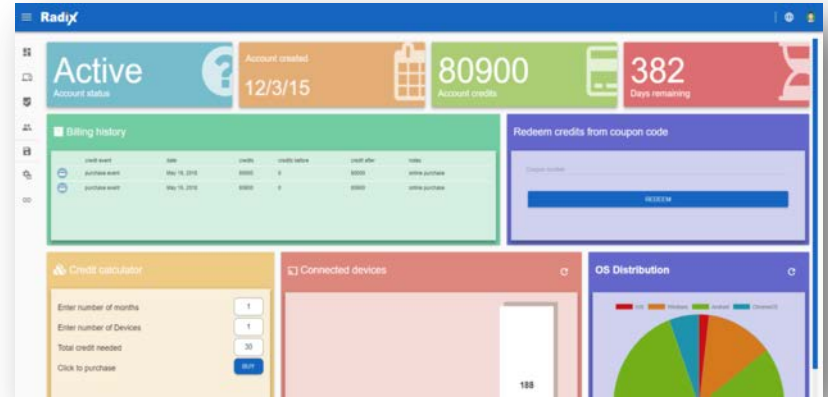





Promethean Panel Management + Radix VISO MDM App Management

Radix VISO MDM ist eine Erweiterung des Promethean Panel Managements mit dem es möglich ist, die ActivPanels als auch weitere Geräte komplett per Fernwartung zu verwalten.

Ein Gang zum ActivPanel Panel ist so nicht mehr nötig, um die digitale Tafel und andere Geräte für den Unterricht zu konfigurieren.



Radix Gratis-Credits



Für jedes ActivPanel Elements Serie "E – USB", erhalten AnwenderInnen 1-Jahr Radix (365 Credits)

A screenshot of a user account dashboard. It features a top navigation bar with four colored tiles: "Active" (blue), "Account created" (orange), "80900" (green), and "382" (red). Below this are two main sections: "Billing history" (green) and "Redeem credits from coupon code" (purple).

Active
Account status

Account created
12/3/15

80900
Account credits

382
Days remaining

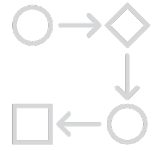
Billing history

credit event	date	credits	credits before	credit after	notes
purchase event	May 16, 2018	80000	0	80000	online purchase
purchase event	May 16, 2018	80900	0	80900	online purchase

Redeem credits from coupon code

Coupon number: _____

REDEEM

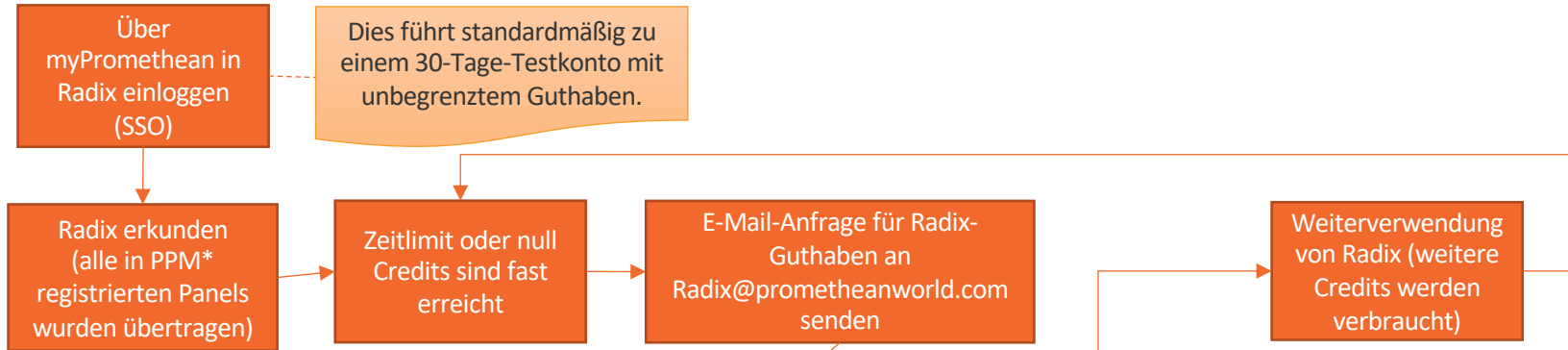


Demo-Konten

Schritt 3 – Anwendung von Radix MDM VISO

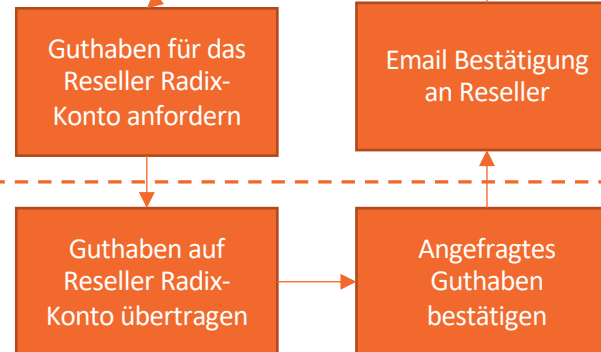


Reseller
(or PRM Region)



Promethean

Radix Activation Team
(Radix@Prometheanworld.com)



Radix

*PPM=Promethean Panel Management

Credits für Demo-Konto beantragen

Bitte schreiben Sie eine E-Mail an radix@prometheanworld.com mit folgenden Informationen:

Name des Promethean Fachhandelspartner

Name der MyPromethean Organisation

Ansprechpartner für die Organisation

Anzahl der Demo Panels, die mit Radix verwaltet werden sollen

Promethean® Support

Live support

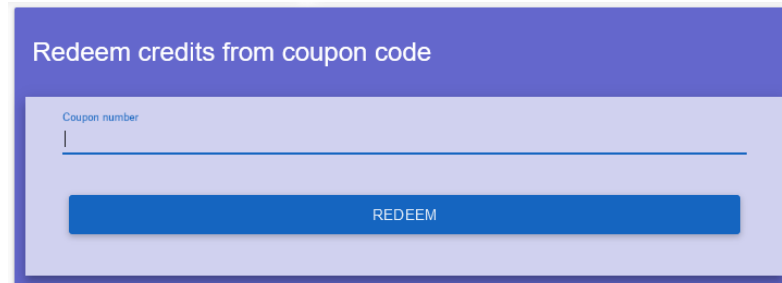
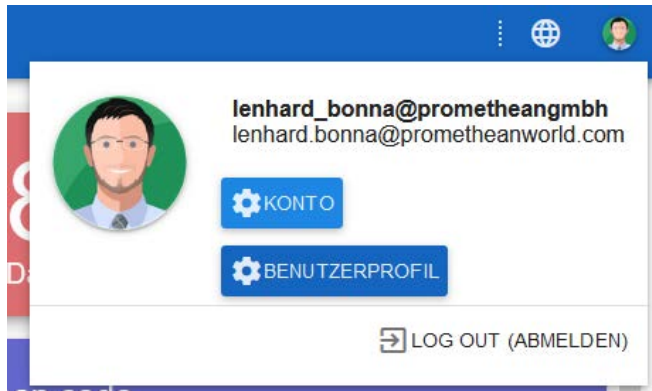


Promethean stellt den First-Level support für Radix in deutscher Sprache.



Radix VISO MDM Aktivierung

1. MyPromethean Organisation erstellen & Panels und Benutzer einpflegen
2. E-Mail an radix@prometheanworld.com
<https://www1.support.prometheanworld.com/de/article/?kb=1823>
3. Radix Integration in MyPromethean aktivieren




Radix – Live Session



Vorteile Promethean FachhandelspartnerInnen

- Support über Promethean
- 365 Tage kostenfrei nutzbar für AnwenderInnen
- Demo-Credits für Reseller
- Integriert in mypromethean/Promethean Panel Management
- Erweitertes Umsatzpotential, da andere Geräte eingebunden werden können



Eine große Auswahl an weiteren Information finden Sie auf dem Support-Portal: <https://www1.support.prometheanworld.com/de/>. Geben Sie als Suchbegriff „Radix“ ein.

Für weitere Fragen nehmen Sie bitte Kontakt zu uns auf.